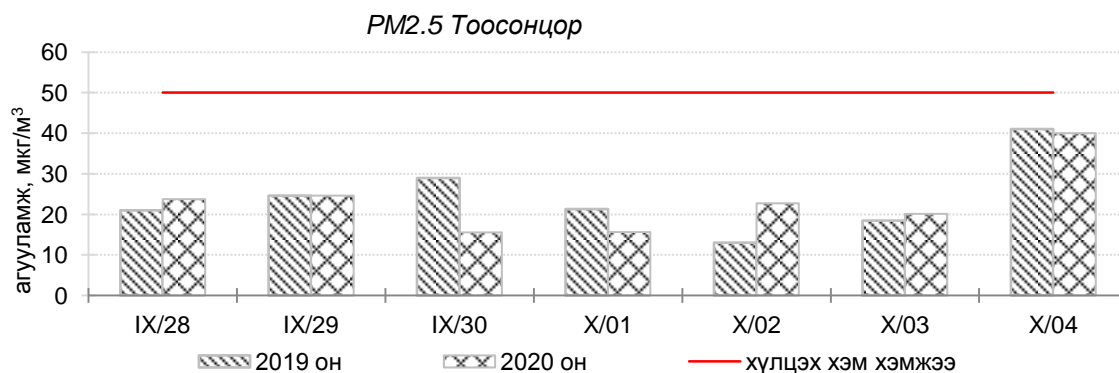
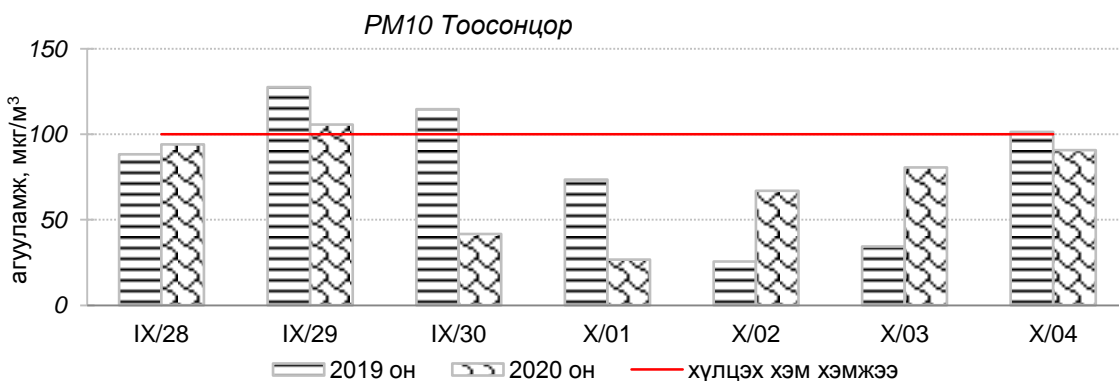
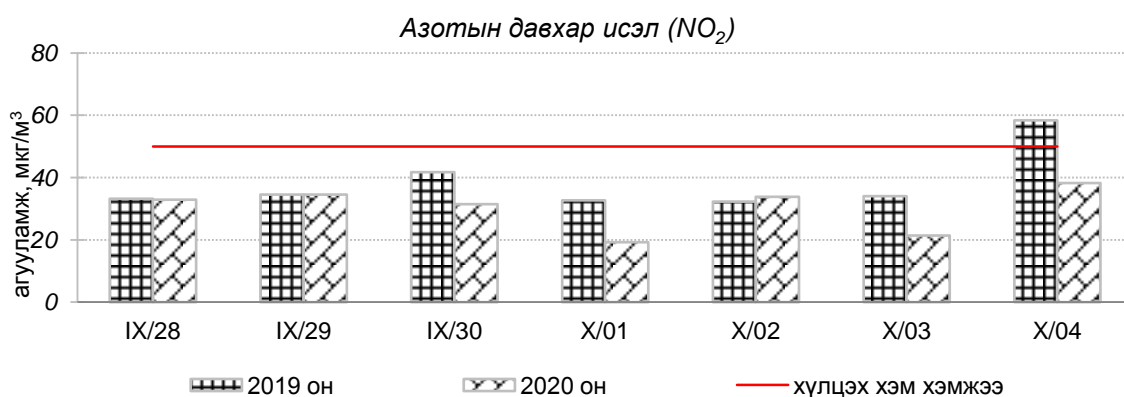
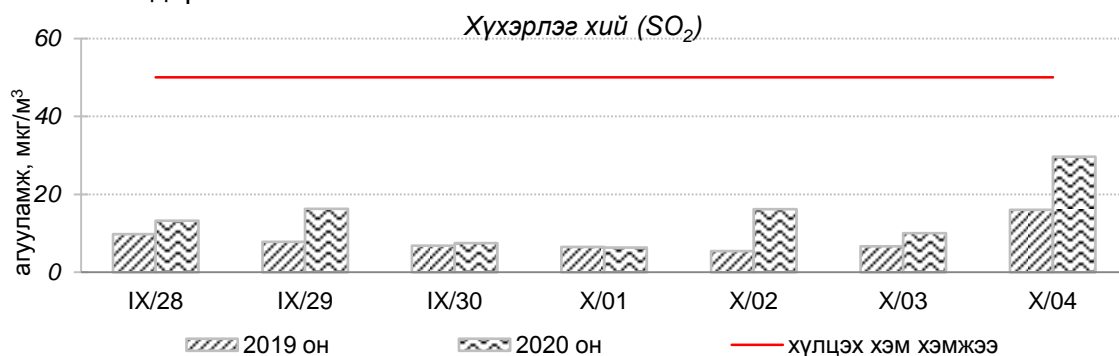


Улаанбаатар хотын агаарын чанарын өнгөрсөн 7 хоногийн мэдээ  
**/2020 оны 9-р сарын 28-аас 10-р сарын 04-ны өдөр/**

Улаанбаатар хотын агаарт түгээмэл бохирдуулах бодис хүхэрлэг хий /SO<sub>2</sub>/, азотын давхар исэл /NO<sub>2</sub>/, тоосонцор /PM10, PM2.5/, нүүрстөрөгчийн дутуу исэл /CO/, озон /O<sub>3</sub>/-ны агууламжийг тодорхойллоо.



Улаанбаатар хотын өнгөрсөн 7 хоногийн агаарын чанар, 2020 оны 9-р сарын 28-аас 10-р сарын 04-ны өдөр  
/2019 оны мөн үетэй харьцуулснаар/

№	Бохирдуулах бодисын нэр	MNS 4585:2016	7 хоногийн дундаж агууламж, мкг/м <sup>3</sup>		24 цагийн дундаж хамгийн их агууламж, мкг/м <sup>3</sup>		Стандартаас давсан тохиолдлын тоо, хувиар		Стандартаас давсан, хамгийн их агууламж илэрсэн харуул
		Хүлцэх хэм хэмжээ мкг/м <sup>3</sup>	2019 он	2020 он	2019 он	2020 он	2019 он	2020 он	
1	Хүхэрлэг хий (SO <sub>2</sub> )	50	8	14↑	33	77↑	0%	5%↔	10-р сарын 04-ний өдөр Зурагт орчим АЧС-аас 1.5 дахин их
2	Азотын давхар исэл (NO <sub>2</sub> )	50	38	31↓	80	45↓	33%	0%↓	Давсан тохиолдол байхгүй
3	PM10 Тоосонцор	100	80	72↓	223	288↑	33%	18%↓	10-р сарын 03-ны өдөр Цахилгаан станц орчим АЧС-аас 2.8 дахин их
4	PM2.5 Тоосонцор	50	23	23↔	51	56↔	3%	3%↔	10-р сарын 04-ний өдөр Зурагт орчим АЧС-аас 1.1 дахин их
5	Нүүрстөрөгчийн дутуу исэл (CO)	10000	478	685↑	1643	2057↑	0%	0%	Давсан тохиолдол байхгүй
6	Озон (O <sub>3</sub> )	100	24	23↔	71	61↔	0%	0%	Давсан тохиолдол байхгүй

\* ↓ бага; ↑ их; ↔ ойролцоо түвшинд /±5%/.

Улаанбаатар хотын өнгөрсөн 7 хоногийн цаг агаар, 2020 оны 9-р сарын 28-аас 10-р сарын 04-ны өдөр  
/2019 оны мөн үетэй харьцуулснаар/

№	Цаг агаарын үзүүлэлт	2019 он	2020 он	Тайлбар
1.	Дундаж температур, °C	7.2 °C	3.8 °C	3.4 °C-аар бага
2.	Салхины дундаж хурд, м/с	2.0 м/с	2.4 м/с	0.4 м/с-ээр их
3.	Хур тунадасны хэмжээ, мм	0.3 мм	21.1	21.1 мм хур тунадастай

Улаанбаатар хотын агаарын чанарын индексийн мэдээ  
/2020 оны 9-р сарын 28-аас 10-р сарын 04-ны өдөр /

	Гэр хороолол орчим						Орон сууцны хороолол	Автозам орчим		Үйлдвэрийн бүс		Алслагдмал бүс	Индексийн тоон үзүүлэлт	Агаарын чанар
	1-р хороолол	100 айл	Толгойт	Нисэх	Зурагт	Баянхошуу		13-р хороолол	Баруун 4 зам	Амгалан	Цахилгаан станц			
2020.09.28				PM10					PM10	PM10			0-50	Цэвэр
2020.09.29									PM10	PM10			51-100	Хэвийн
2020.09.30										PM10			101-200	Бага бохирдолтой
2020.10.01										PM10			201-300	Бохирдолтой
2020.10.02										PM10			301-400	Их бохирдолтой
2020.10.03										PM10			401-500	Маш их бохирдолтой
2020.10.04				SO <sub>2</sub>	PM10					PM10				

Өнгөрсөн 7 хоногийн агаарын чанарын хяналт шинжилгээний дүнгээр Улаанбаатар хотын агаарын чанар ихэнхдээ “Цэвэр болон” “Хэвийн” түвшинд байсан байна. Цахилгаан станц орчим “Бага бохирдолтой” түвшинд хүрсэн тохиолдол ажиглагдсан.

**ЦАГ УУР, ОРЧНЫ ШИНЖИЛГЭЭНИЙ ГАЗАР  
ОРЧНЫ ШИНЖИЛГЭЭНИЙ ХЭЛТЭС**